



# 3M™ Podlahové pady. Zkrátka efektivnější.

**Když potřebujete renovovat, vyčistit nebo vyleštit svou podlahovou krytinu, můžete se spolehnout na 3M podlahové pady. S nimi budete pracovat rychleji, efektivněji a to při nižších celkových nákladech.**

Nejnovější generace 3M podlahových padů poskytuje našim zákazníkům i nadále očekávaný výkon, produktivitu a životnost.

Každý 3M Podlahový pad je přesně navržen pro specifické použití a konkrétní podlahovou krytinu. Potřebujete-li odstranit ochrannou vrstvu podlahové krytiny, vyčistit nevzhledné stopy a nečistoty nebo vyleštit podlahu na vysoký lesk, pak se spolehněte, že 3M Podlahové pady fungují rychleji, efektivně, déle a to při nižších celkových nákladech. Není divu, že patříme mezi přední světové dodavatele podlahových padů.

- Odstraňuje rýhy dvakrát rychleji\*
- O 25 % efektivnější při broušení podlahových krytín
- O 25 % lepší abraze v Schieferově testu\*
- O 50 % lepší odolnost při leštění\*
- Snížení potřeby chemických odstraňovačů a čisticích prostředků
- Omyvatelnost zaručuje možnost opakovaného použití

## **Životnost 3M Podlahových padů lze prodloužit následujícím doporučeným postupem údržby:**

1. Po každém použití sundejte pad z čisticího stroje.
2. Opláchněte pod tekoucí vodou nebo sprchou, případě udržujte pad namočený ve zředěném roztoku odstraňovače povrchových úprav, tím docílíte rozpuštění zbytků nečistot. Před omytím nesmíte nechat nečistoty na podlahových padech zaschnout.
3. Opláchněte a zavěšené nechte vyschnout.

\*Při porovnání se srovnatelnou konkurencí

Podrobnosti o 3M™ podlahových padech:

[www.3M.eu/Floorpads](http://www.3M.eu/Floorpads)

**3M**

**Divize Komerčních řešení**  
3M Česko, spol. s r.o.  
V Parku 2343/24  
148 00 - Praha 4  
Česká republika  
Mobile: +420 725 743 461

Jakékoli použití produktu 3M podlahových padů v tomto dokumentu předpokládá, že uživatel má předchozí zkušenosti s tímto typem produktu a že produkt bude používat kompetentní odborník. Jakoukoli manipulaci nebo použití tohoto produktu v rozporu s tímto dokumentem uživatel provádí na vlastní riziko. Tento dokument nezbavuje uživatele povinnosti dodržovat veškeré relevantní předpisy (technické listy, bezpečnostní pravidla, postupy...).

**3M** Science.  
Applied to Life.™

# Průvodce výběrem Podlahových padů


Odevzdejte k recyklaci. Vytisknuto v České republice 3M, Scotch-Brite a Trizac jsou obchodní značky společností 3M.  
© 3M 2018. Všechna práva vyhrazena

# Výběr správného podlahového padu pro danou aplikaci



## 3M™ Trizact™ Diamond HX Pady

Slouží k obnovení přirozené krásy kamenných podlah, při jednoduchém použití standardních strojů pro čištění podlah. Je to rychlejší řešení než tradičními diamantovými pady. Umožňují renovaci podlah bez potřeby zvláštních dovedností a specializace.



## 3M™ Scotch-Brite™ High Productivity Podlahový Pad

Nejagresivnější strhávací pad od společnosti 3M. Ideální otevřená konstrukce je odolná vůči zatížení a zanášení. Slouží pro rychlé odstranění povrchové úpravy podlahy a zaslých nečistot (např. na betonu).



## 3M™ Scotch-Brite™ SPP Plus Podlahový Pad

Prémiový strhávací podlahový pad, který slouží k přípravě povrchu široké škály podlah s využitím neutrálního čistícího prostředku nebo pouze vody. Odstraňuje skvrny a viditelné škrábance a dokáže si poradit i s obtížně čistitelnými podlahami. Čistící více do hloubky než černý podlahový pad, ale není tolik a agresivní a nezanechává oděry.



## 3M™ Scotch-Brite™ Sienna Diamantový Pad

Podlahový pad s obsahem částic z umělého diamantu. Je určený k čištění a renovaci opotřebovaných podlah z mramoru, teraco, břidlice, leštěného betonu a dalších přírodních kamenů. Dokáže zajistit střední lesk.



## 3M™ Scotch-Brite™ Fialový Diamantový Pad

Podlahový pad s obsahem částic z umělého diamantu. Je určený k čištění a renovaci opotřebovaných podlah z mramoru, teraco, břidlice, leštěného betonu a dalších přírodních kamenů. Dokáže zajistit vysoký lesk.



## 3M™ Scotch-Brite™ Černý Podlahový Pad

Standard odvětví. Osvědčená konzistentní výkonnost a dlouhá životnost podlahového padu. Určený pro strhávání na tvrdých podlahových krytinách.



## 3M™ Scotch-Brite™ Hnědý Podlahový Pad

Podlahový pad pro strhávání povrchových úprav z nerovných podlah. Velmi účinné strhávání 2-4 vrstev před renovací podlahy a nanesením nového ochranného nátěru.




## 3M™ Scotch-Brite™ Červený Podlahový Pad

Podlahový pad konstruovaný pro denní čištění a šetrné drhnutí lehce zaslých nečistot, oděrek a černých stop od obuvi. Vhodný také pro sprejové čištění.



## 3M™ Scotch-Brite™ Zelený Podlahový Pad

Podlahový pad pro hlubkové čištění. Významně zlepšuje lesk. Vyniká svou odolností a životností. Vhodný pro strhávání na měkkých podlahových krytinách jako linoleum, kaučuk, atd.



## 3M™ Scotch-Brite™ Modrý Podlahový Pad

Podlahový pad konstruovaný denní čištění a drhnutí středně zaslých nečistot, oděrek a černých stop od obuvi. Vhodný také pro sprejové čištění.




## 3M™ Scotch-Brite™ Bílý Podlahový Pad

Slouží k pro lehké čištění nečistot a oděrek s minimálním vlivem na lesk povrchové úpravy. Lze použít i k leštění dřevěných podlah.




## 3M™ Scotch-Brite™ Tan Burnish 3400 Podlahový Pad

Kotouč pro leštění při ultra vysoké rychlosti. Dosažení výrazného zlepšení lesku při současném odstranění oděrů a skvrn. Mimořádná odolnost a životnost. Ideálně se hodí na tvrdé povrchové úpravy a do podmínek s vysokým provozem.



## 3M™ Scotch-Brite™ Eraser Burnish Podlahový pad

Odstraňuje černé šmouhy a vrací lesk během méně přejezdů než s tradičními pady. Během používání neprodukuje tolik prachu jako ostatní pady. Ideálně se hodí pro tvrdé povrchy a prostory zatížené vysokým provozem. Hlavní předností padu jsou vysoká odolnost a minimální odstranění povrchových úprav.




## 3M™ Scotch-Brite™ Oranžovo/Zelený Autoscrubber Podlahový Pad

Čistí a drhne bez narušení povrchové úpravy podlahy. Otevřená konstrukce je odolná vůči zanášení. Výborně se hodí pro použití s automatickými mycími stroji a na podlahy s povrchovou úpravou.



## 3M™ Scotch-Brite™ Oranžovo/Bílý Leštící Podlahový pad

Navržený pro vysokorychlostní leštění na celé řadě povrchů. Díky svým vlastnostem dokáže efektivně odstraňovat černé šmouhy a zároveň obnovovat lesk podlahy.



## 3M™ Melaminový Podlahový Pad

Tento vysoce účinný pad je speciálně navržen pro použití na kamenných, betonových, VCT, mramorových a jiných poréznych podlahových plochách. Čistí většinu nečistot a šmouh pouze vodou.



## 3M™ Scotch-Brite™ Clean & Shine Podlahový Pad

Vysoce efektivní pad pro čištění a leštění v jednom pracovním kroku. Určený k dennímu úklidu s mycími stroji. Výrazně zvyšuje lesk podlahy bez nutnosti leštění v samostatném pracovním kroku.

NOVINKA!

Poznámka: Existuje-li více možností, zobrazují se pady dle preference zleva.

Procesní údaje	Leštění	Vysokorychlostní leštění	Sprejové čištění Sprejové leštění	Sprejové čištění Sprejové leštění	Čištění	Hlubkové čištění	Strhávání (odstranění ochranné vrstvy)	Renovace
Typ stroje	Mycí podlahový stroj	Leštička	Mycí podlahový stroj	Leštička	Mycí stroj s vysoušením	Mycí podlahový stroj	Mycí stroj s vysoušením/ Mycí podlahový stroj	Mycí stroj s vysoušením/ Mycí podlahový stroj
Podmínky	Za sucha	Za sucha	Stříkání	Stříkání	Za mokra	Za mokra	Za mokra	Za mokra
Rychlost	150–400	400–3000	150–400	400–1200	150–400	150–400	150–400	150–400
Frekvence	Na denní bázi	Na denní bázi	Na denní bázi	Na denní bázi	Na denní bázi	Dle stavu podlahy	Dle stavu podlahy	Dle stavu podlahy

Typ podlahy	Leštění	Vysokorychlostní leštění	Sprejové čištění Sprejové leštění	Sprejové čištění Sprejové leštění	Čištění	Hlubkové čištění	Strhávání (odstranění ochranné vrstvy)	Renovace
Beton, hrubý	○				●	●	●	2 pracovní kroky
Beton, leštěný	○	●			● ●	●	●	2 pracovní kroky
Mramor/teraco, matné, bez ochranné vrstvy	●	●	●	●	● ●	●		2 pracovní kroky
Mramor/teraco, lesklé, bez ochranné vrstvy	●	●	●	●	● ●	●		2 pracovní kroky
Mramor/teraco, lesklé, krystalické	○	● ●	○		● ● ● ●	● ●	● ●	2 pracovní kroky
Mramor/teraco, lesklé, s ochrannou vrstvou	○	● ●	● ●	● ●	● ● ● ●	● ●	● ●	2 pracovní kroky
Žula, hrubá nebo matná	○	● ●	● ●	● ●	● ● ●	●	● ●	2 pracovní kroky
Žula, lesklá	○	● ●	● ●	● ●	● ● ● ●	●	● ●	2 pracovní kroky
PVC, s ochrannou vrstvou od výrobce podlah <sup>1</sup>	○	● ●	● ●	● ●	● ● ● ●	●	● ● ●	
PVC/VCT, s ochrannou vrstvou od uživatele (akrylátý....) <sup>1</sup>	○	●	● ●	● ●	● ● ● ●	● ●	● ● ●	
PVC, bez ochranné vrstvy <sup>1</sup>	○	●	● ●	● ●	● ● ● ●	● ●		
VCT, bez ochranné vrstvy <sup>1</sup>	○	●	● ●	● ●	● ● ● ●	● ●		
Guma	○		● ●	● ●	● ● ●	●	●	
Linoleum <sup>2</sup>	○	● ●	● ●	● ●	● ● ● ●	●	● ●	
Olejované dřevo	○				●		●	
Lakované dřevo	○				● ●		●	
Keramika, matná	○		●		●	●		
Keramika, vysoký lesk (glazovaná)	○		●		●	●		

<sup>1</sup> 3M™ Trizact™ Diamond HX pady patří k doporučeným produktům společnosti 3M, ale 3M™ Scotch-Brite™ SPP plus podlahový pad může být použit jako vhodná alternativa.  
<sup>2</sup> Vinylová podlaha (někdy se označuje jako VCT nebo PVC) se používá primárně v komerčních a veřejných aplikacích – zejména ve vysoce zatížených prostorách. Je to dáno nízkými náklady na pořízení, odolností a snadností údržby. Vinylová podlaha je odolná vůči abrazii a poškození nárazem, proto lze její povrch opakovaně renovovat pomocí podlahových padů.

<sup>2</sup> Linoleum (někdy se označuje jako lino) je považováno za nealergenní a významně se používá zejména ve školách, nemocnicích a zdravotnických zařízeních. Je flexibilní a extrémně odolné a používá se všude, kde by mohlo dojít k popraskání tvrdých materiálů, jako je například keramická dlažba. Podlahy z linolea z velké míry nahradily podlahy vinylové.